


Panneaux supérieurs

- Pour loger des feux ou panneaux spécifiques aux pays
- Installation simple
- Logement du panneau supérieur par un système à charnière
- En option : bac à accu, chargeur, éclairage voiture, réglage manuel ou électrique de la flèche, levage et abaissement électriques, commande manuelle




Panneaux supérieurs


N° de commande

- Panneau supérieur avec FLU type LP 15
- Panneau supérieur avec flèche clignotante type LP 25

- 329380-001
- 329380-004



Panneau supérieur avec FLU LP 25



Panneau supérieur avec FLU LP 15



Autres informations
NIS-01338
Saisie sur nissen-germany.com