


Pannelli superiori

- Per accogliere specifici segnali stradali o lampade nazionali
- Installazione facile
- Installazione del pannello superiore attraverso un sistema a cerniere
- Opzionale: cassetta portabatteria, controllo automatico della batteria, illuminazione auto, spostamento manuale o elettrico della freccia, sistema di sollevamento e abbassamento elettrico, comando a distanza



Pannelli superiori


Pannello superiore con impianto a freccia luminosa tipo LP 15

Pannello superiore con combinazione di frecce luminose tipo LP 25


Codice articolo

329380-001

329380-004



Pannello superiore tipo LP 25



Pannello superiore tipo LP15



Per maggiori informazioni digitare
NIS-01338
su nissen-germany.com